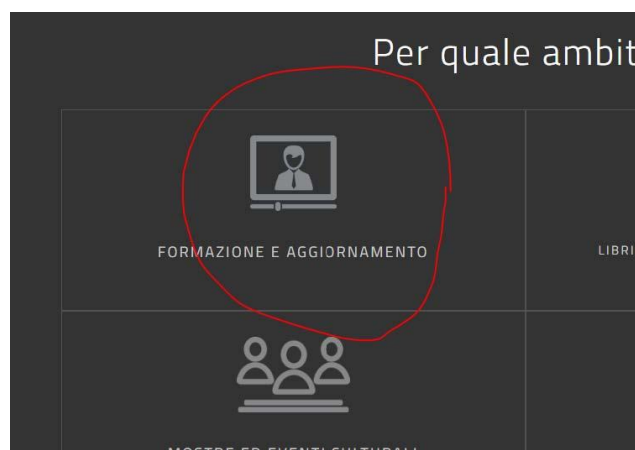


Tutorial per produrre da CARTA DEL DOCENTE buoni finalizzati al pagamento corsi su Forumlive

1. Loggarsi a CARTA DEL DOCENTE con le proprie credenziali e dal menu a discesa scegliere tipologia **ONLINE**



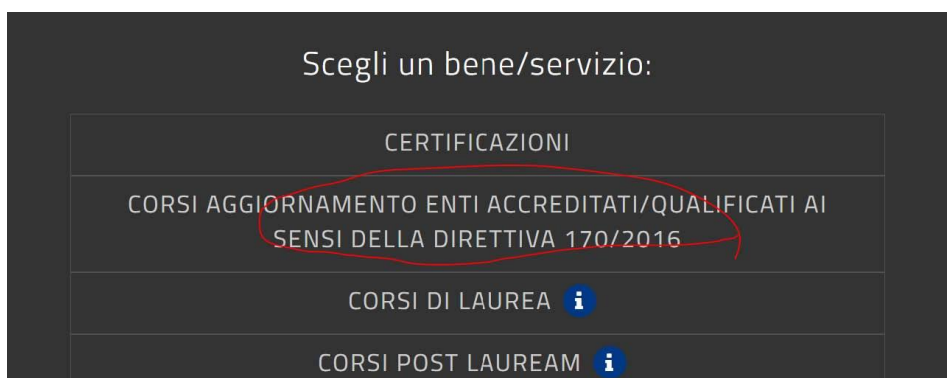
2. Nella pagina che segue scegliere **FORMAZIONE E AGGIORNAMENTO**



3. Andare poi sul tasto **CREA BUONO**



4. Cliccare poi su **CORSI AGGIORNAMENTO ENTI ACCREDITATI...** eccetera come in figura



5. Inserire quindi l'importo del buono, senza decimali (25 euro per i soci, 50 per i non soci)

Importo del buono: **i**

€

Inserisci un importo valido

CREA BUONO

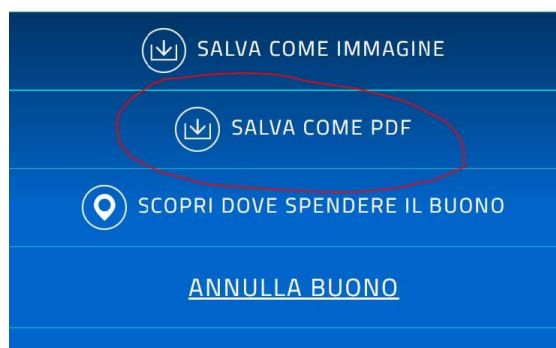
6. Confermare quindi il buono secondo l'importo inserito

Confermi di voler creare un buono da € 5,00 per il bene/servizio CORSI AGGIORNAMENTO ENTI ACCREDITATI/QUALIFICATI AI SENSI DELLA DIRETTIVA 170/2016?

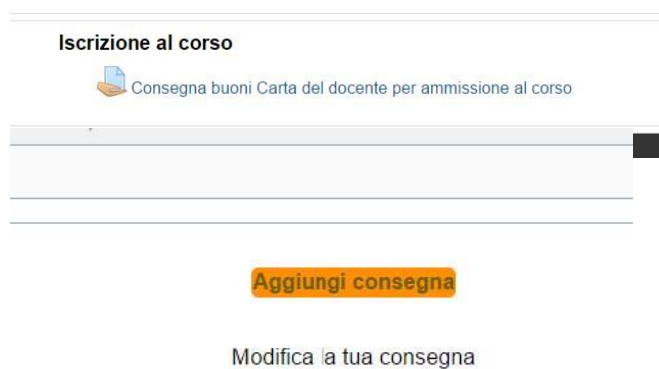
CONFERMA

ANNULLA

7. Salvare quindi **come PDF** sul proprio computer

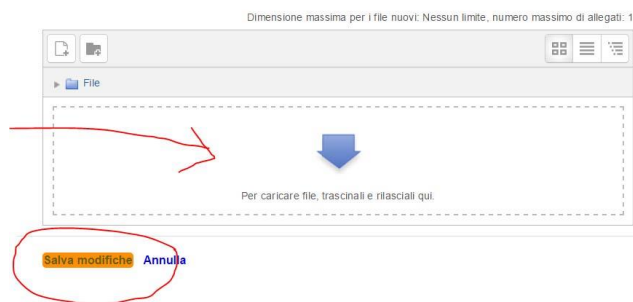


Una volta salvato, il buono è pronto per essere allegato nella sezione del corso che vi consentirà l'accesso al corso stesso (si tratta di un upload semplicissimo):



Nel corso troverete un compito di questo tipo su cui dovete cliccare

Fate poi click sul pulsante **AGGIUNGI CONSEGNA**



Trascina poi il tuo buono nel campo tratteggiato e clicca su **SALVA MODIFICA**

Ti ricordiamo che una volta consegnato il buono non è più annullabile.

Grazie per aver scelto FORUMLIVE, il sito dei docenti che

Comunicano, Condividono, Collaborano