



Marialuisa di Paola <http://www.forumlive.net>

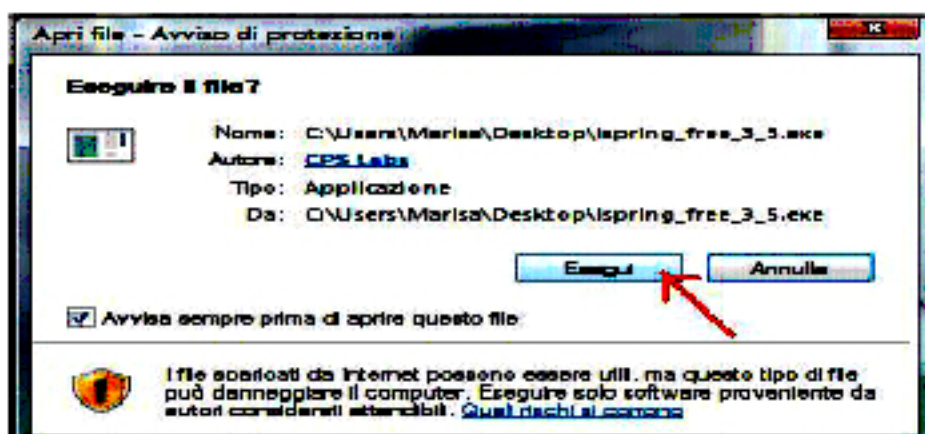
Trasformare una presentazione da Power Point in formato flash



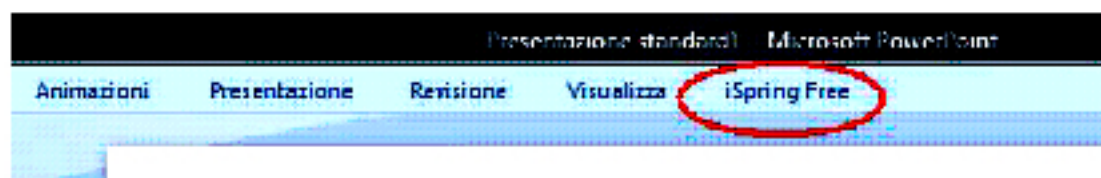
iSpring è un add-in per Power Point che permette di trasformare le presentazioni in formato flash.

Si può scaricare da <http://www.ispringsolutions.com/products.html>

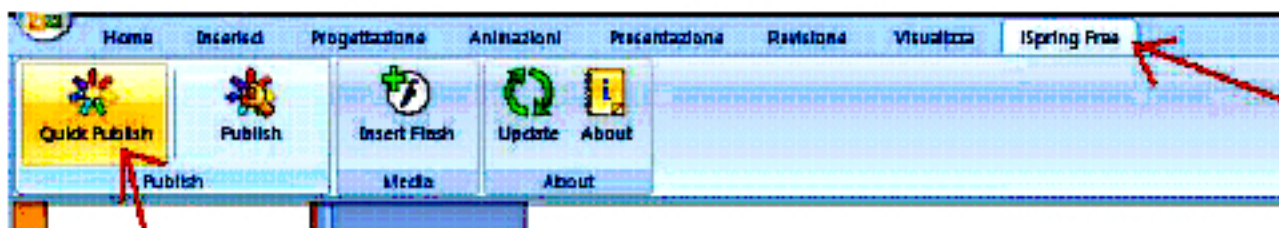
Cliccare download e poi salva. Dopo il salvataggio fai doppio clic sul programma e clicca esegui per l'installazione sul tuo pc



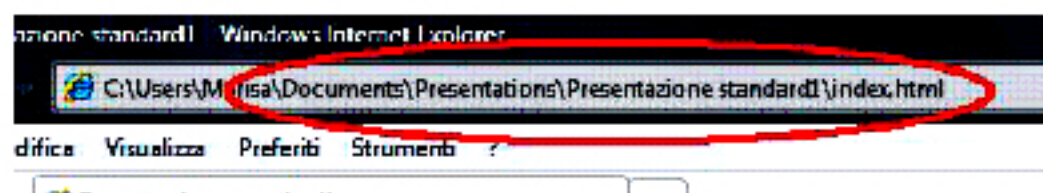
Dopo l'installazione, aprendo il Power Point troverai nella barra dei menù la voce iSpring,



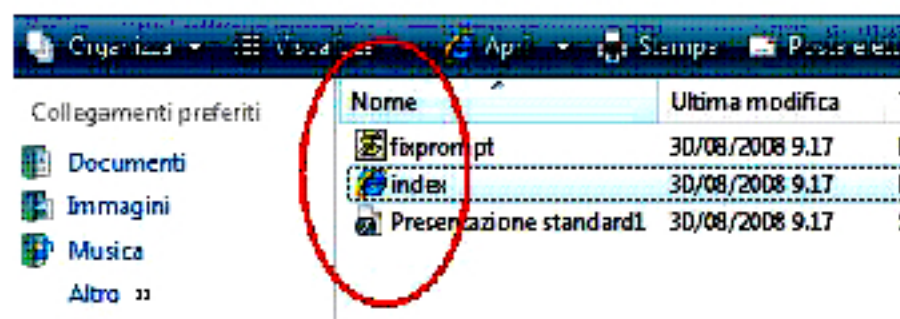
Dopo aver creato una presentazione clicca iSpring Free, Quik Publish



Dopo aver creato una presentazione clicca iSpring Free, Quik Publish
La tua presentazione è stata salvata nella cartella Presentazioni che si trova in Documenti



Dentro la cartella creata per la tua ppt si trovano ora 3 file



di cui il primo è uno script, il secondo è l'index in formato html e il terzo è il formato flash.

Se apriamo l'index con il Front Page, possiamo dare il comando di centrare la presentazione.

Andiamo a vedere i vantaggi ottenuti da questa trasformazione

<http://www.ispringsolutions.com/quicktour.html?ref=launcher>